

## Mecanismo de extracción, resguardo y entrega de boletas del Proceso Electoral Local Extraordinario 2024-2025 de la Elección del Poder Judicial en la Ciudad de México (Mecanismo PELEX)

10 de octubre al 15 de diciembre de 2025,  
conforme a la Circular No. 92 de 2025 de la Secretaría Ejecutiva


**Importante:** Revisar, previamente a la operación del **Mecanismo PELEX**, el documento en Excel denominado **“Muestra de Boletas a Extraer”**

- 1 **Identificar en la bodega distrital los paquetes electorales** de las casillas que correspondan al distrito electoral local en el documento denominado **“Muestra de Boletas a Extraer”**, para el estudio de votos nulos en la Elección Extraordinaria del Poder Judicial Local 2024-2025” (**Muestra PELEX**), elaborado por la DEOEyG.



- 2 **Extraer** de cada uno de los paquetes, la **Muestra PELEX**, conforme al tipo de elección y al orden de prelación indicado en alguna(s) de la(s) bolsa(s) siguiente(s):


- Bolsa para boletas de la elección de Magistraturas del Tribunal de Disciplina Judicial de la Ciudad de México sacadas de la urna (**Bolsa de Boletas Disciplina Judicial**).
- Bolsa para boletas de la elección de Magistraturas del Poder Judicial de la Ciudad de México sacadas de la urna (**Bolsa de Boletas Magistraturas**).
- Bolsa para boletas de la elección de Juzgados del Poder Judicial de la Ciudad de México sacadas de la urna (**Bolsa de Boletas Juzgados**).



- 3 **Realizar**, por tipo de elección, en el orden de prelación: Tribunal de Disciplina Judicial, Magistraturas del Poder Judicial y Juzgados del Poder Judicial, lo siguiente:

- 3.1 **Abrir**, conforme a la **Muestra PELEX**, cada **“Bolsa de Boletas Disciplina Judicial”**, así como **extraer y contar** las boletas hasta obtener la muestra solicitada por casilla.

La muestra solicitada por casilla deberá **colocarse dentro** de la bolsa para boletas sobrantes de la elección de Magistraturas del Tribunal de Disciplina Judicial de la Ciudad de México (después de haber extraído su material).



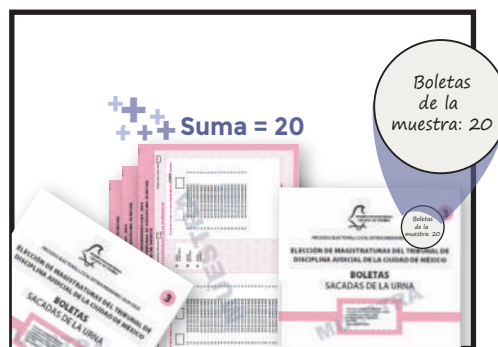
## Mecanismo de extracción, resguardo y entrega de boletas del Proceso Electoral Local Extraordinario 2024-2025 de la Elección del Poder Judicial en la Ciudad de México (Mecanismo PELEX)

### 3.2 Desarrollar las acciones señaladas en el Escenario A, B o C, según aplique como resultado de la contabilidad de las boletas:

#### Escenario A (La bolsa coincide con la cantidad de boletas de la muestra)

Anotar a mano la cantidad de boletas en la esquina superior derecha de la bolsa (preferentemente con plumón permanente color negro), lo siguiente:

Boletas de la muestra: \_\_\_\_.



### 3.3 Escenario B (La bolsa contiene menos boletas que las de la muestra)

Identificar en la Muestra PELEX que corresponda al distrito el libro “Casillas de reemplazo”.

Anotar los datos de la primera casilla de reemplazo que aparece listada, identificar el paquete en la bodega distrital y extraer de él la “Bolsa de Boletas Disciplina Judicial”.

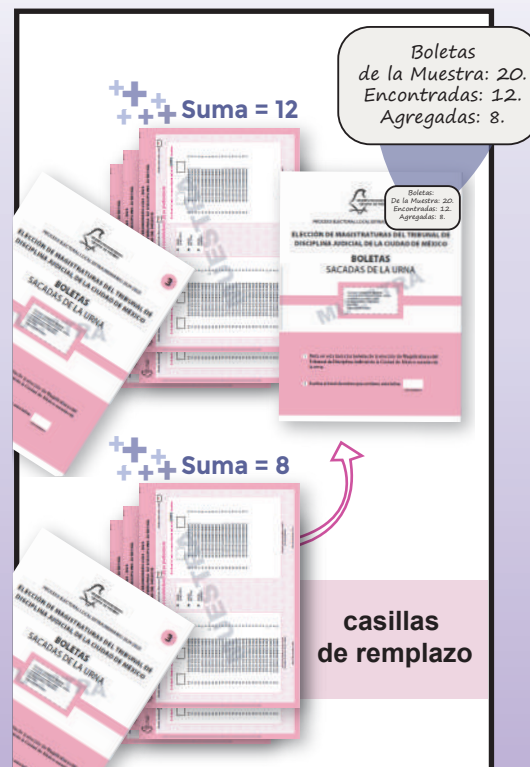
Obtener de la bolsa las boletas necesarias para completar el total de la muestra solicitada y, en caso de que no sea posible, proceder con la segunda casilla de reemplazo en el orden de prelación en que aparece, y así sucesivamente.

Anotar a mano la cantidad en la esquina superior derecha de la bolsa (preferentemente con plumón permanente color negro), lo siguiente:

Boletas de la Muestra: \_\_\_\_.  
Encontradas: \_\_\_\_.  
Agregadas: \_\_\_\_.

Introducir las boletas de la muestra y de las casillas de remplazo, en la bolsa para boletas sobrantes de la elección de Magistraturas del Tribunal de Disciplina Judicial de la Ciudad de México.

Enfajillar y regresar a la “Bolsa de Boletas Disciplina Judicial” del paquete electoral las boletas sobrantes (de la casilla de reemplazo), para su destrucción posterior.



## Mecanismo de extracción, resguardo y entrega de boletas del Proceso Electoral Local Extraordinario 2024-2025 de la Elección del Poder Judicial en la Ciudad de México (Mecanismo PELEX)


### 3.4

#### Escenario C (La bolsa contiene más boletas de la muestra)

Enfajillar y regresar a la bolsa respectiva del paquete electoral las boletas adicionales al número indicado en la muestra solicitada, para su destrucción posterior.


Anotar a mano la cantidad en la esquina superior derecha de la bolsa (preferentemente con plumón permanente color negro), lo siguiente:

Boletas de la muestra: \_\_\_\_.  
Boletas adicionales encontradas: \_\_\_\_.




### 4

Realizar las acciones señaladas en los puntos 3.1 y 3.2 considerando la utilización de las “Bolsas de Boletas Magistratura”, conforme a la Muestra PELEX.



### 5

Ejecutar las acciones señaladas en los puntos 3.1 y 3.2 considerando la utilización de las “Bolsas de Boletas de Juzgados”, conforme a la Muestra PELEX.



Las bolsas de las tres elecciones de la muestra quedarán a resguardo de la persona Titular del Órgano Desconcentrado y, a más tardar el **lunes 15 de diciembre de 2025**, serán entregadas a la Dirección de Geografía y Proyectos Especiales de la DEOEyG.

En caso de requerirse alguna orientación, consulta y/o precisión, el personal de las Direcciones Distritales a cargo de esta actividad podrá comunicarse con Susana Hernández Polo, Directora de Geografía y Proyectos Especiales, a la extensión 5026; con Marco Aurelio Altamirano Juárez, Jefe de Departamento de Procedimientos y Métodos, a la extensión 5100; y/o con Tetlalzintli Carlos Rodríguez Trinidad, Analista, a la extensión 5132.